

静乐县 2021 年国民经济和社会发展 统计公报

静乐县统计局

2022 年 4 月 25 日

2021 年，面对时起时伏的新冠肺炎疫情和严峻复杂的国内外环境，县委、县政府领导全县上下高举习近平新时代中国特色社会主义思想伟大旗帜，全面贯彻党的十九大和十九届历次全会精神，深入学习贯彻习近平总书记考察调研山西重要指示精神，认真落实省委“四为四高两同步”总体思路和要求，推动县委“365”战略布局落实落细，统筹疫情防控和经济社会发展，扎实做好“六稳”工作，全面落实“六保”任务，强力推动“六新”突破，群策群力，攻坚克难，全方位推动高质量发展，全县经济实力显著增强，民生福祉持续增进，社会事业全面进步，实现了“十四五”良好开局。

一、综 合

据 2021 年人口抽样调查，年末全县常住人口 116612 人。其中，城镇常住人口 56608 人，占常住人口比重（常住人口城镇化率）为 48.54%，乡村人口 60004 人，男性人口 62784 人，女性人口 53828 人，男女性别比为 116.64%。全年全县出生人口 985 人，人口出生率 8.28‰；死亡人口 1211 人，死亡率 10.18‰；自然增

长率-1.9‰。

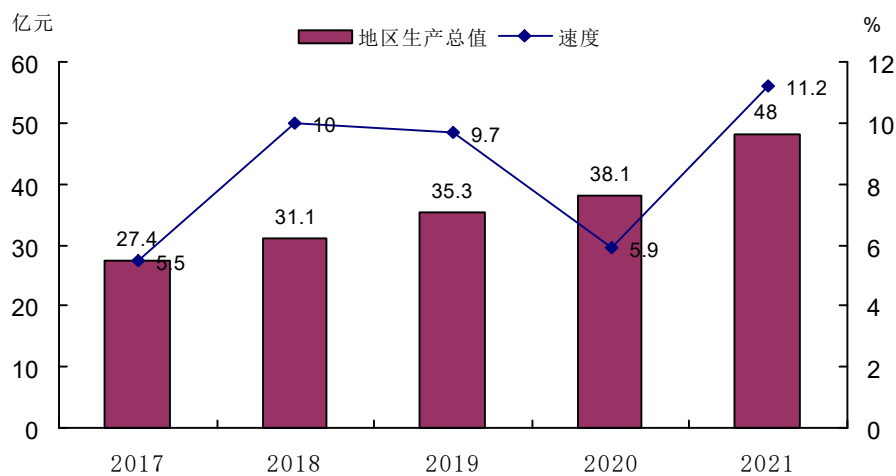
表 1 2021 年人口数及其构成

单位：人

| 指 标 | 年末数 | 比重% |
|--------|--------|------|
| 全县常住人口 | 116612 | |
| 其中：城 镇 | 56608 | 48.5 |
| 乡 村 | 60004 | 51.5 |
| 其中：男 性 | 62784 | 53.8 |
| 女 性 | 53828 | 46.2 |

初步核算，全年全县实现生产总值 479903 万元，按不变价格计算，比上年增长 11.2%。其中，第一产业增加值 59718 万元，增长 7.8%，占生产总值的比重 12.4%；第二产业增加值 205406 万元，增长 11.7%，占生产总值的比重 42.8%；第三产业增加值 214779 万元，增长 11.8%，占生产总值的比重 44.8%。

图 1 2017-2021年地区生产总值及其增长速度



巩固脱贫攻坚成果与实现乡村振兴有效衔接，全县脱贫人口人均纯收入从2020年的8912元增加到2021年的10590元，年均增长18.8%，脱贫群众稳定增收途径持续拓宽，脱贫成效持续巩固。

二、农 业

全年全县农作物种植面积29574.5公顷，比上年增加3138.1公顷。其中，粮食种植面积23220.9公顷，增加5.2公顷；油料种植面积4620.9公顷，增加2360.1公顷；中草药材种植面积1053.8公顷，增加494.3公顷；蔬菜种植面积396.6公顷，增加112.7公顷。在粮食种植面积中，玉米种植面积2135.22公顷，增加280.1公顷。果园面积38.1公顷，增加2.1公顷。

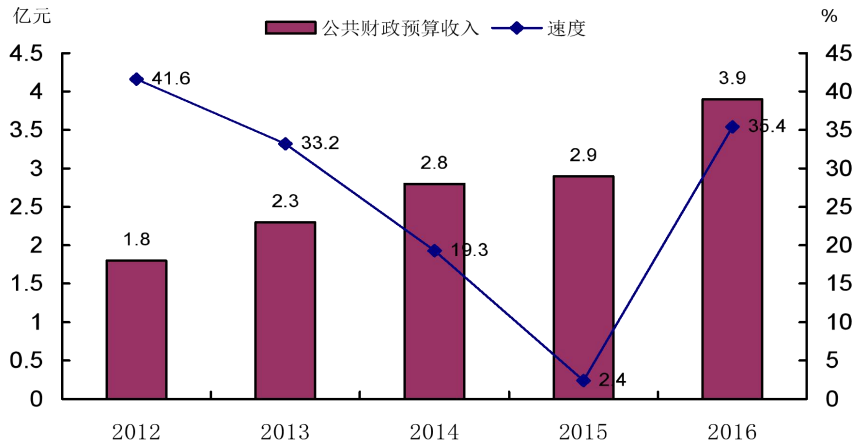
表2 2021年主要农林产品产量及其增长速度

单位：吨

| 产品名称 | 产 量 | 比上年增长% |
|---------|----------|--------|
| 粮 食 | 69966.89 | 1.2 |
| 其中：玉 米 | 11562.72 | 33.72 |
| 小 麦 | | |
| 谷 子 | 5533.27 | 10.39 |
| 豆 类 | 3622.92 | -43.03 |
| 薯 类（折粮） | 39107.31 | -1.30 |
| 油 料 | 6923 | 139.55 |
| 蔬菜及食用菌 | 11832.50 | 29.7 |
| 水 果 | 2207.02 | -8.2 |
| 其中：瓜果类 | 677.30 | -47.09 |
| 园林水果 | 1529.9 | 36 |
| 食用坚果 | 20.9 | -0.9 |
| 其中：核 桃 | 20.9 | -0.9 |

全年全县粮食产量7万吨，比上年增产814.1吨，增长1.2%。其中，秋粮7万吨，增长1.2%。

图2 2012-2016年公共财政预算收入及其增长速度



全年全县完成造林面积 4333.3 公顷，下降 49.2%。

全年全县猪牛羊禽肉总产量 3403.3 吨，增长 39.8%。其中，猪肉产量 1650 吨，增长 80%；牛肉产量 542.2 吨，增长 32.1%；羊肉产量 1059.9 吨，增长 12.2%；禽肉产量 151.2 吨，下降 6.6%。禽蛋产量 3737.2 吨，下降 12.1%。牛奶产量 385.4 吨，增长 26.4%。水产品产量 174 吨，增长 7.4%。年末生猪存栏 14291 头，增长 38.8%；生猪出栏 27063 头，增长 69.9%。

三、工业和建筑业

全年全县规模以上工业增加值增长 8.1%。其中：煤炭工业增加值增长 4.4%，非煤工业增加值增长 33.8%。按行业分：采矿业增长 4.4%，电力、热力、燃气及水生产和供应业增长 33.8%。

全年全县规模以上工业企业实现营业收入 265171.9 万元，比上年增长 50.5%。分门类看，采矿业 226591.6 万元，增长 52.6%；电力、热力、燃气及水生产和供应业 38580.3 万元，增长 38.7%。

全年全县规模以上工业企业实现利税总额 4799.5 万元，比上年下降 22.1%；实现利润总额-19955.2 万元，下降 91.5%，规模以上工业企业每百元营业收入中的成本为 75.71 元，规模以上工业企业营业收入利润率为-7.53%。

表 3 2021 年规模以上工业增加值增长速度

| 指 标 | 比上年增长% |
|--------------|--------|
| 规模以上工业 | 8.1 |
| 其中：轻工业 | |
| 重工业 | 8.1 |
| 其中：国有及国有控股企业 | |
| 外商及港澳台商投资企业 | |
| 其中：煤炭工业 | 4.4 |
| 电力工业 | 33.8 |

表 4 2021 年规模以上工业主要工业产品产量及其增长速度

| 产品名称 | 单 位 | 产 量 | 比上年增长% |
|------|-------|--------|--------|
| 原 煤 | 万吨 | 329.17 | 5.77 |
| 发电量 | 亿千瓦小时 | 6.75 | 77.29 |

全年全县建筑业增加值 20174 万元，按不变价格计算，比上年增长 62.8%。年末资质以上建筑业企业 4 家，比上年末增加 1 家；完成总产值 38747.7 万元，增长 105.8%，共签订合同额 40990.6 万元，增长 92.1%。

四、能 源

全年全县规模以上原煤产量 329.17 万吨，增长 5.77%；全社会能耗 19.36 万吨标准煤，万元 GDP 能耗下降 5.79%。

年末全县发电装机容量 31.45 万千瓦,比上年末增长 14.6%。并网风电装机容量 29.95 万千瓦,增长 20%;并网太阳能发电装机容量 1.5 万千瓦。

全年全县全社会发电量 67505.79 万千瓦小时,增长 77.29%。全社会用电总量 33187 万千瓦小时,其中,第一产业用电 639 万千瓦小时,占全社会用电量的比重 1.9%;第二产业用电 22363 万千瓦小时,占全社会用电量的比重 67.4%,其中,工业用电 21097 万千瓦小时;第三产业用电 3605 万千瓦小时,占全社会用电量的比重 10.9%;城乡居民生活用电 6580 万千瓦小时,占全社会用电量的比重 19.8%。

五、服务业

全年全县服务业增加值 214779 万元,按不变价格计算,比上年增长 1.8%。其中,批发和零售业增加值 26599 万元,增长 3.5%;交通运输、仓储和邮政业增加值 18297 万元,增长 16%;住宿和餐饮业增加值 4178 万元,增长 19.7%;金融业增加值 24939 万元,增长 8.2%;房地产业增加值 26596 万元,增长 45.6%。

年末全县公路通车里程 1152 公里,其中,高速公路 62 公里。

全年旅客运输量 56 万人次,货物运输量 180 吨,下降 55%。

年末全县民用汽车保有量 8651 辆(包括三轮汽车和低速货车 254 辆),本年新注册汽车 348 辆。

全年全县完成邮政行业业务总量 139810 万元；电信业务总量 462 万元，增长 6%。年末移动电话用户 6.8 万户，其中，3G 以上移动电话用户 51594 户。全县宽带接入用户 30793 户。

六、国内贸易

全年全县社会消费品零售总额 137367.3 万元，同比增长 17%。按经营地统计，城镇消费品零售额 84650.2 万元，同比增长 16.5%；乡村消费品零售额 52717.1 万元，同比增长 30.7%。按消费类型统计，商品零售额 127853.4 万元，同比增长 16.1%；餐饮收入 9513.9 万元，同比增长 30.7%。

全年全县限额以上单位消费品零售额 22850 万元，同比增长 25.7%。

表 5 2021 年社会消费品零售总额及其增长速度

单位：万元

| 指 标 | 绝对数 | 比上年增长% |
|-----------|----------|--------|
| 社会消费品零售总额 | 137367.3 | 17 |
| 分地域：城 镇 | 84650.2 | 16.5 |
| 其中：城 区 | | |
| 乡 村 | 52717.1 | 30.7 |
| 分行业：批发业 | 49656.3 | 12.9 |
| 零售业 | 78036.7 | 18.2 |
| 住宿业 | 956.8 | 98.3 |
| 餐饮业 | 8717.5 | 26.9 |

表 6 2021 年限额以上单位商品零售额及其增长速度

单位：万元

| 指 标 | 绝对数 | 比上年增长% |
|-----|-----|--------|
| 汽车类 | | |

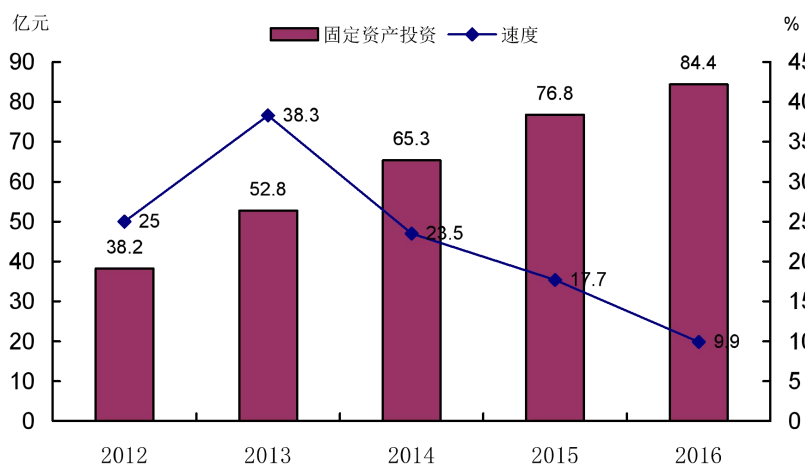
| | | |
|-------------|--------|-------|
| 石油及制品类 | 8843.6 | 17.1 |
| 金银珠宝类 | 7.7 | -41.1 |
| 家用电器和音像器材类 | 19.9 | -24.9 |
| 通讯器材类 | | |
| 粮油、食品类 | 4819.1 | 39.1 |
| 饮料类 | 944.1 | 25.1 |
| 烟酒类 | 816.3 | 23.4 |
| 服装、鞋帽、针纺织品类 | 76.9 | -56.1 |
| 化妆品类 | 192.3 | 26.1 |
| 体育、娱乐用品类 | 11.4 | -59.3 |
| 中西药品类 | 2893.8 | 23.5 |
| 家具类 | 921.4 | 44.7 |
| 其它未列明商品类 | 589.8 | 82.9 |

七、固定资产投资

全年全县固定资产投资（不含农户）比上年增长11.8%。

在固定资产投资中，国有及国有控股投资增长138.8%，民间投资下降24.1%

图3 2012-2016年全社会固定资产投资及其增长速度



分登记注册类型看，内资企业投资增长16.6%。分构成看，建筑安装工程投资增长86.9%，设备工器具购置投资下降94.8%。

分产业看，第一产业投资增长213.4%；第二产业投资下降45.8%，其中，工业投资下降45.8%；第三产业投资增长14.3%，其中，基础设施投资下降4.1%。

工业投资中，企业技改投资下降 63.5%；制造业投资下降 12.2%；煤炭工业投资下降 91.6%。

全年全县在建固定资产投资项目（不含房地产开发项目）114 个。

全年全县房地产开发投资 18489 万元，下降 42.1%。其中，住宅投资 15829 万元，下降 49.9%；商业营业用房投资 1870 万元，下降 523%。

表 7 2021 年分行业固定资产投资（不含跨县、农户）及其增长速度

单位：万元

| 行 业 | 投资额 | 比上年增长% |
|------------------|--------|---------|
| 总 计 | | |
| 农林牧渔业 | 227455 | 198.9 |
| 采矿业 | 7283 | -56.5 |
| 制造业 | 43110 | -12.2 |
| 电力、热力、燃气及水生产和供应业 | 72436 | -55.0 |
| 建筑业 | - | - |
| 批发和零售业 | - | -100 |
| 交通运输、仓储和邮政业 | 5100 | -73.4 |
| 住宿和餐饮业 | - | - |
| 信息传输、软件和信息技术服务业 | 1364 | - |
| 金融业 | - | - |
| 房地产业 | - | -100 |
| 租赁和商务服务业 | 478 | - |
| 科学研究和技术服务业 | - | - |
| 水利、环境和公共设施管理业 | 28076 | 13.3 |
| 居民服务、修理和其他服务业 | - | - |
| 教 育 | 6532 | - |
| 卫生、社会工作 | 1403 | -30.6 |
| 文化、体育和娱乐业 | 19715 | 65616.7 |
| 公共管理、社会保障和社会组织 | 1225 | 207.8 |

八、财政金融

全年全县一般公共预算收入完成 32600 万元，比上年增长 5.4%。税收收入完成 42555 万元，增长 28.68%；非税收入 3504 万元。一般公共预算支出 252867 万元。

年末全县金融机构本外币各项存款余额 775056.25 万元，比年初增加 92676.77 万元，比年初增长 14%。其中，住户存款余额 550254 万元。各项贷款余额 253929.71 万元，比年初增加 35398.07 万元，增长 16%。

年末全县农村金融合作机构（农村信用社、农村合作银行、农村商业银行）人民币存款余额 315982.72 万元，比年初增加 17443.11 万元，比年初增长 6%；人民币贷款余额 188545.89 万元，比年初增加 23333.73 万元，增长 14%。

九、教育和科学技术

年末全县共有幼儿园 25 所，小学 23 所，普通初中 7 所，普通高中 1 所，中等职业教育学校 1 所，全县学前教育毛入园率 96.51%，小学学龄儿童净入学率 100%。

年末全县共有省、市、县产品质量监督检验和计量检定技术机构 1 个。全年监督抽查了 16 家企业 5 类 26 种 214 批次的产品和商品。全年完成强制检定计量器具 182 台件。

年末全县有气象台站 16 个，全县气象系统开展人工影响天气业务的单位 1 个，防雹、增雨累计受益面积为全县域内，全县有天气预报服务 Intel 网站 1 个。

年末全县有专业综合地震台站 5 个，县级地震台网中心 1 个。

十、文化、卫生健康和体育

年末全县共有文化馆 1 个，文化站 14 个（其中，乡镇综合文化站 14 个），公共图书馆 1 个。出版报纸 1 种，出版杂志 1 种。广播电视台 1 座，调频转播发射台 1 座，一百瓦以上电视转播发射台 3 座。

年末全县共有卫生机构(含诊所、村卫生室)264 个，床位 777 张。专业公共卫生机构 2 个，妇幼保健院（所、站）1 个。全县卫生机构共有卫生技术人员 755 人，卫生院卫生技术人员 160 人；专业公共卫生机构技术人员 34 人；妇幼保健（所、站）卫生技术人员 40 人。截至年末，全县累计报告新型冠状病毒肺炎确诊病例 0 例，全县共有 2 家医疗卫生机构提供新型冠状病毒核酸检测服务，检测设备日最大检测量为 3.5 万份/天。

年末全县有体育场地面积 40.5114 万平方米；体育场地 1251 个，基础大项场地数量为 23 个，球类运动场地 910 个，体育健身场地 318 个，大型体育场馆 1 个。全年全县经常参加体育锻炼人数 8 万人，开展全民健身项目 10 项。全年全县销售中国体育彩票 373 万元。

十一、居民收入消费和社会保障

全年全县居民人均可支配收入 16607 元，比上年增长 10.3%，居民人均消费支出 14191 元，比上年增长 9.3%；城镇居民人均可支配收入 28951 元，增长 7.2%，城镇居民人均消费支出 21965

元，增长 8%；农村居民人均可支配收入 9846 元，增长 11.8%，农村居民人均消费支出 7380 元，增长 10.9%。

年末全县参加城镇职工基本养老保险 8162 人；参加城乡居民基本养老保险 97561 人；参加城镇职工基本医疗保险 12252 人；参加城乡居民基本医疗保险 130789 人；参加失业保险 7947 人；参加工伤保险 12157 人；参加生育保险 8395 人。

全年得到城市最低生活保障救济人数 3448 人，全年共发放城市最低保障资金 1834.7 万元。2579 人纳入农村五保供养。

年末全县城镇综合性社区服务中心 10 个。

十二、资源、环境和安全生产

年末全县森林面积 33162.58 公顷，森林覆盖率 16.28%。

按《环境空气质量指数(AQI)技术规定(试行)(HJ633-2012)》评价，全县环境空气达标天数 320 天。全年 PM2.5 平均浓度 28 $\mu\text{g}/\text{m}^3$ ，优良天数比例达到 71.9%。

黄河、海河流域静乐段共监测 1 个断面，达到Ⅲ类以上（包括Ⅰ、Ⅱ、Ⅲ类）水质标准的断面占 100%，无Ⅴ类水质和劣Ⅴ类水质标准的断面。

全年全县各类自然灾害造成直接经济损失 8886.2 万元，较上年上升 51.14%；农作物受灾面积 29832.7 公顷，增加 44.58%，其中，绝收面积 802 公顷，增加 2.49%。

注释：

[1]本公报部分数据为初步统计数据，除注明外，所有增长或下降速度均为同上年相比较。部分数据因四舍五入的原因，存在与分项合计不等的情况。

[2]本公报部分数据由相关部门提供。

[3]地区生产总值、各产业增加值绝对数按现价计算，增长速度按不变价格计算。